

CORTE/CUT

Cofias A

- 1.- Pieza central. 1 Corte
- 2.- Pieza frontal. 1 Corte con tela doblada

Copings A

- 1.- Center piece. 1 Cut
- 2.- Front piece. 1 Cut with folded fabric

Cofias B

- 1.- Pieza superior. 1 Corte
 - 2.- Pieza lateral. 1 Corte
- Cinta de amarre: Se compran el cordonerías o puede confeccionarlas ud.

Copings B

- 1.- Top piece. 1 Cut
 - 2.- Side piece. 1 Cut
- Lashing tape: You buy the laces or you can make them yourself.

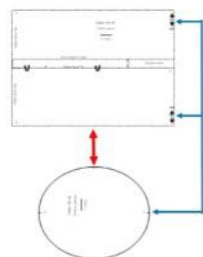
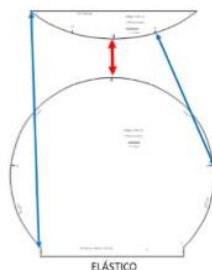
INSTRUCCIONES/INSTRUCTIONS

Genero: Popelinas

Elastico

Genre: Poplin

Elastic



CONFECCION/MAKING

Cofias A

- A.- Unir los puntos A-B con plisado
- B.- Unir los puntos B-C con recogido
- D.- Elasticar y reducir a 16 cms aprox.

Copings A

- A.- Join the points A-B with pleat
- B.- Join the points B-C with collected
- D.- Elasticize and reduce to approx. 16 cm.

Cofias B

- A.- Coser 4 cms y rematar
- B.- Doblar a la mitad
- C.- Colocar cinta de amarre, fijar y pasar costura al largo
- D.- Punto de unión parte frontal
- E.- Termino de unión parte posterior

Copings B

- A.- Sew 4 cms and cast off
- B.- Fold in half
- C.- Place lashing tape, fix and sew length
- D.- Front connection point
- E.- End of union at the back

TELA Y CONSUMO/GENDER TOTAL

906A (50X50 superior y 18X40 frontal)

906B (30X30 superior—70X25 lateral y 4X40 cintas de amarre) medidas aproximadas

906A (50X50 top and 18X40 front)

906B (top 30X30 — side 70X25 - 4X40 tie down straps) approximate measurements

PUNTO PATRONES[®]
El apoyo a tus creaciones

COFIAS ENFERMERA / NURSES COFIAS



TALLAS/SIZES

TALLA ÚNICA
(2 MODELOS)

CODIGO
906

- Adquiere Patrones Digitales. Descarga e imprime en casa.
- Matrices para Maquinas Bordadoras. Encuentra PES, JEFF, XXX
- Patrones Impresos, adquiere tus compras online con despachos a todo Chile.
- Encuentra puntos de ventas mas cercanos. Servicios, Articulos y mas en un solo lugar.

www.puntopatrones.com




Punto Patrones






- PATRONES INCLUYEN 1 CENTIMETRO DE COSTURA PARA CORTAR Y ARMAR
- CONFIGURE SU IMPRESORA AL MISMO FORMATO DE HOJA QUE ELIGIO
- PATTERNS INCLUDE 1 CENTIMETER OF SEWING TO CUT AND ASSEMBLE
- CONFIGURE YOUR PRINTER TO THE SAME PAPER FORMAT YOU CHOOSE



 **JUNTAR HOJAS**
PUT PAPER TOGETHER



 **NO MONTAR**
DO NOT MOUNT PAPER

ARMADO DE LAS HOJAS PAPER ASSEMBLY

ARMADO DE LA PRENDA UNION OF PARTS

